

**Día Mundial de la Población y Día Internacional de la Juventud.**

• En 2013, los migrantes internacionales representaban **3.2%** de la población mundial.

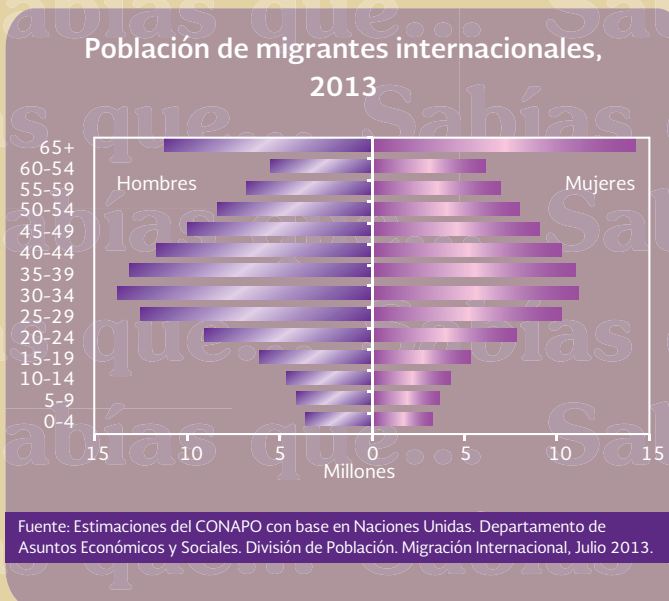
• Los migrantes internacionales pasaron de 175 a 232 millones de 2000 a 2013, con una tasa de crecimiento promedio anual de **2.2%**.

• **6** de cada **10** migrantes se dirigía a un país desarrollado.

• **71%** de los migrantes internacionales tenían como origen la región sur, **36%** tuvo como destino la misma región y **35%** la región norte.<sup>1</sup>

<sup>1</sup> Para ver los países que incluye cada región consultar: <http://esa.un.org/unmigration/wallchart2013.htm>

**22%** de los migrantes internacionales son jóvenes, **55%** son hombres y **45%** mujeres.



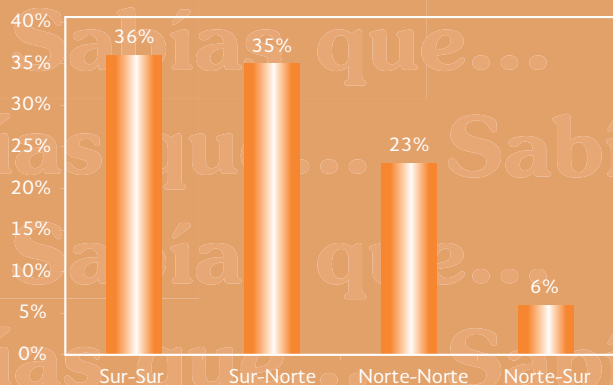
• **33%** de los jóvenes mexicanos que viven en Estados Unidos se encuentran debajo de la línea de pobreza.<sup>2</sup>

• **40%** de los jóvenes entre 20 y 29 años que radican en el país vecino del norte cuentan con estudios de High School.

• **65%** de los jóvenes entre 20 y 29 años que residen en la Unión Americana llegaron a dicho país entre 2000 y 2013.

<sup>2</sup> Para conocer la metodología para calcular la línea de la pobreza: U.S. Bureau of the Census, Current Population Reports, Series P-60, No. 171, Poverty in the United States: 1988 and 1989.

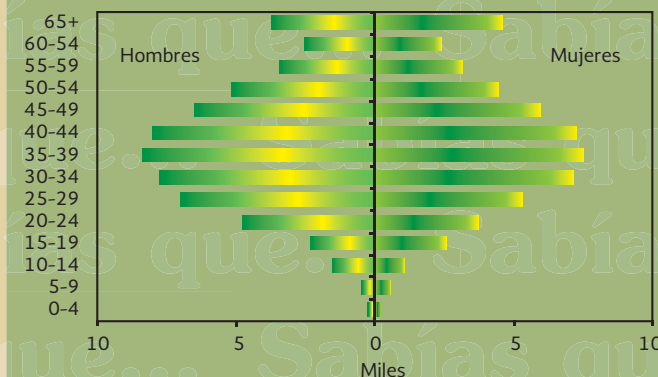
**Porcentaje de migrantes internacionales según región de origen y destino, 2013**



• En 2013 los migrantes mexicanos sumaron **13.7 millones**, representando **6%** de los migrantes en el mundo y **11%** de la población de México.

• Los migrantes mexicanos en Estados Unidos sumaron **11.8 millones en 2013**, de ellos una quinta parte son jóvenes (2.6 millones).

**Población de mexicanos en Estados Unidos, 2013**



Notas: Las estimaciones corresponden a mitad de año.

Se considera jóvenes a la población entre los 15 y 29 años.

Fuentes: Estimaciones del CONAPO con base en Current Population Survey, suplemento de marzo 2013.

Elaborado por el CONAPO con base en información de Naciones Unidas, Departamento de Asuntos Económicos y Sociales. Tendencias en el número de migrantes internacionales: Revisión de 2013 (POP/DB/MIG/Stock/Rev.2013). Estimaciones con base en CONAPO, Proyecciones de Población 2010-2050.